

VOW, doe jij al mee?



Zorginstituut Nederland

Stappenplan VOW-bericht

- 1 Kom er achter of je VOW moet gebruiken.
- 2 Stel het VOW-bericht op de juiste manier op om te versturen.
- 3 De gemeente beoordeelt VOW.

Start →

Stappenplan VOW-bericht

VOW, doe jij al mee?

1

Kom er achter of je VOW moet gebruiken.

- Situaties waarin je het VOW bericht gebruikt voor het doorgeven van een wijziging
- VOW versus VOT

2

Stel het VOW-bericht op de juiste manier op om te versturen.

- Zo vul je een VOW-bericht

3

De gemeente beoordeelt VOW.

- Proces bij de gemeente
- Zo vul je een toewijzingsbericht

VOW, doe jij al mee?

Stappenplan VOW-bericht

1

Kom er achter of je VOW moet gebruiken.

→ **Situaties waarin je het VOW bericht gebruikt voor het doorgeven van een wijziging.**

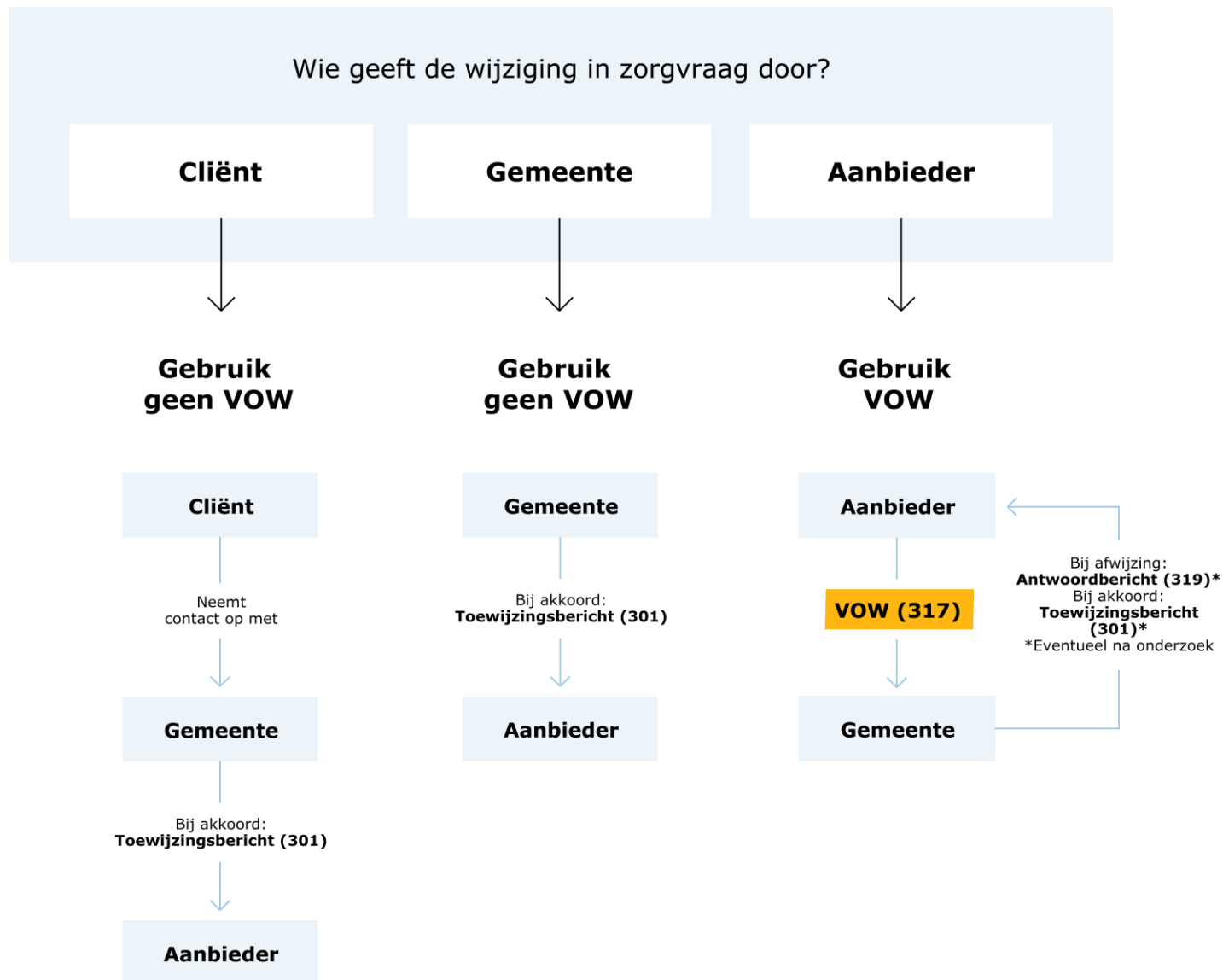
→ VOW versus VOT

2

Stel het VOW-bericht op de juiste manier op om te versturen.

3

De gemeente beoordeelt VOW.



VOW, doe jij al mee?

Stappenplan VOW-bericht

1

Kom er achter of je VOW moet gebruiken.

→ Situaties waarin je het VOW bericht gebruikt voor het doorgeven van een wijziging.

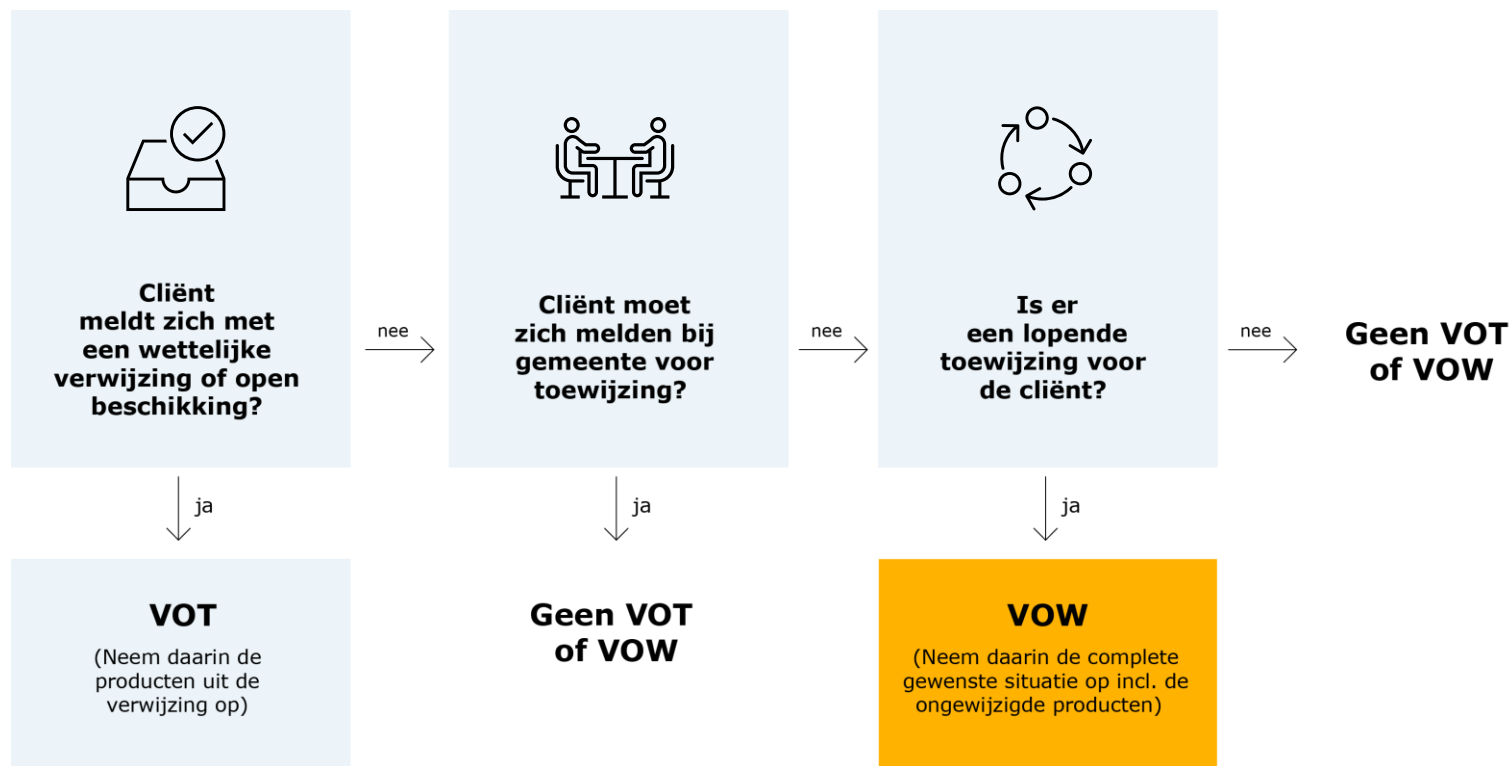
→ **VOW versus VOT**

2

Stel het VOW-bericht op de juiste manier op om te versturen.

3

De gemeente beoordeelt VOW.



Stappenplan VOW-bericht

1

Kom er achter of je VOW moet gebruiken.

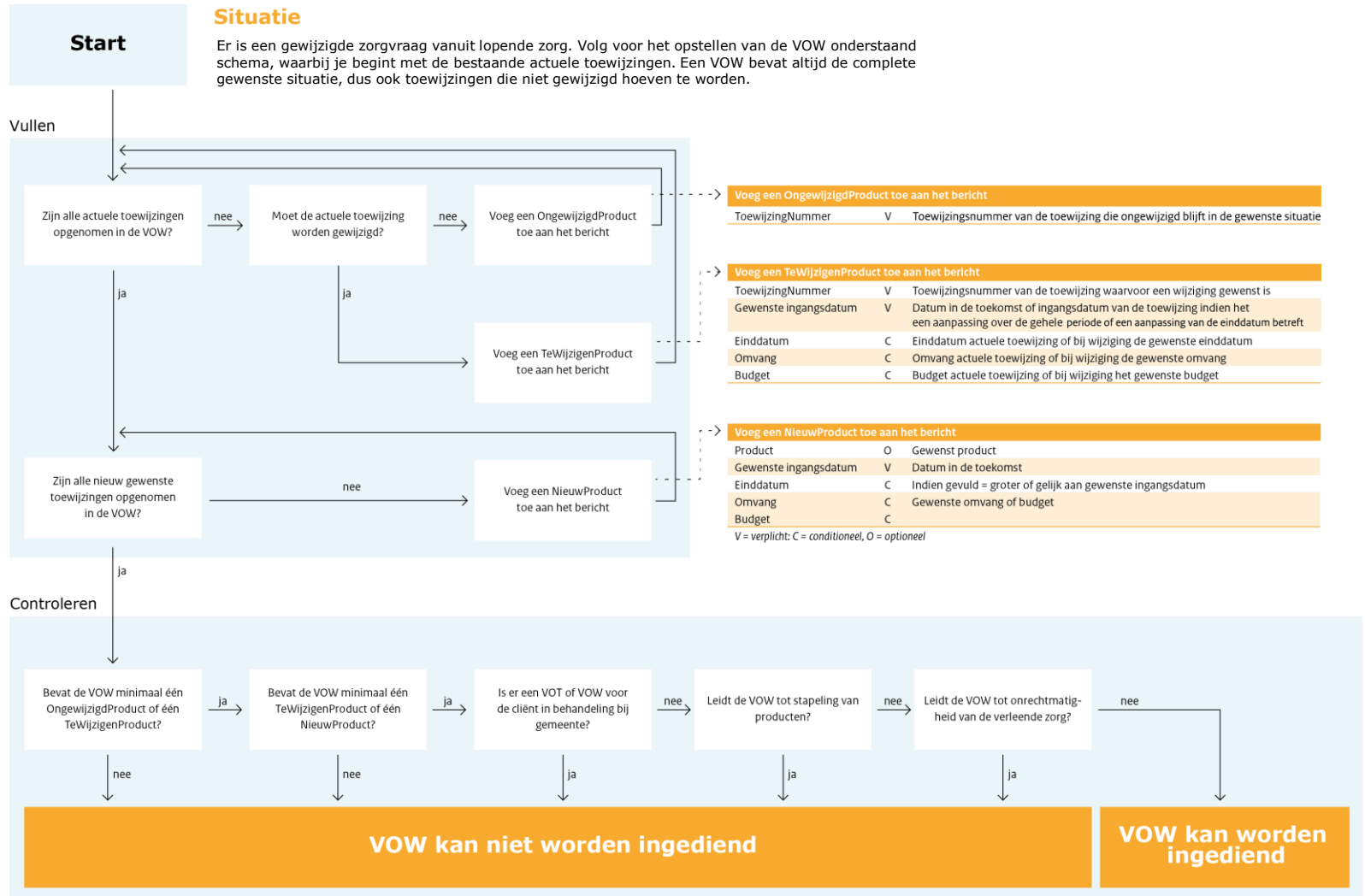
2

Stel het VOW-bericht op de juiste manier op om te versturen.

→ Zo vul je een VOW-bericht

3

De gemeente beoordeelt VOW.



VOW, doe jij al mee?

Stappenplan VOW-bericht

1

Kom er achter of je VOW moet gebruiken.

2

Stel het VOW-bericht op de juiste manier op om te versturen.

→ Zo vul je een VOW-bericht

3

De gemeente beoordeelt VOW.

WIJZIGEN

Looptijd aanpassen

(verlengen / verkorten)

+

Omvang aanpassen

(frequentie = totaal binnen
geldigheidsduur toewijzing)

+

Omvang aanpassen

(frequentie <> totaal binnen
geldigheidsduur toewijzing)

+

Budget aanpassen

+

Verlengen & Aanpassen omvang

(frequentie = totaal binnen
geldigheidsduur toewijzing)

+

Verlengen & Aanpassen omvang

(frequentie <> totaal binnen
geldigheidsduur toewijzing)
aansluitend aan actuele toewijzing

+

Verlengen & Aanpassen omvang

(frequentie <> totaal binnen
geldigheidsduur toewijzing) binnen
actuele toewijzing

+

Verlengen & aanpassen budget

+

TOEVOEGEN

Nieuw product toevoegen naast lopend product

+

Ander product binnen geldig- heid actuele toewijzing

+

Ander product aansluitend aan geldigheid actuele toewijzing

+

VERVANGEN



Terug naar het overzicht

VOW, doe jij al mee?

Stappenplan VOW-bericht

1

Kom er achter of je VOW moet gebruiken.

2

Stel het VOW-bericht op de juiste manier op om te versturen.

→ Zo vul je een VOW-bericht

3

De gemeente beoordeelt VOW.



Looptijd aanpassen (verlengen/verkorten)

Te wijzigen Product

ToewijzingNummer	overnemen uit actuele toewijzing
GewensteIngangsdatum	overnemen uit actuele toewijzing
Einddatum	gewenste einddatum vullen
Omvang	overnemen uit actuele toewijzing indien gevuld
Budget	overnemen uit actuele toewijzing indien gevuld



Terug naar het overzicht

√VOW, doe jij al mee?

Stappenplan VOW-bericht

1

Kom er achter of je VOW moet gebruiken.

2

Stel het VOW-bericht op de juiste manier op om te versturen.

→ Zo vul je een VOW-bericht

3

De gemeente beoordeelt VOW.



Omvang aanpassen (frequentie = totaal binnen geldigheidsduur toewijzing)

Te wijzigen Product

ToewijzingNummer	overnemen uit actuele toewijzing
GewensteIngangsdatum	overnemen uit actuele toewijzing
Einddatum	overnemen uit actuele toewijzing
Omvang	gewenste omvang vullen
Budget	leeg laten



Terug naar het overzicht

VOW, doe jij al mee?

Stappenplan VOW-bericht

1

Kom er achter of je VOW moet gebruiken.

2

Stel het VOW-bericht op de juiste manier op om te versturen.

→ Zo vul je een VOW-bericht

3

De gemeente beoordeelt VOW.



Omvang aanpassen (frequentie <> totaal binnen geldigheidsduur toewijzing)

Te wijzigen Product

ToewijzingNummer	overnemen uit actuele toewijzing
GewensteIngangsdatum	gewenste ingangsdatum van de wijziging vullen (in de toekomst, binnen loopduur toewijzing)
Einddatum	overnemen uit actuele toewijzing
Omvang	gewenste omvang vullen
Budget	leeg laten



Terug naar het overzicht

VOW, doe jij al mee?

Stappenplan VOW-bericht

1

Kom er achter of je VOW moet gebruiken.

2

Stel het VOW-bericht op de juiste manier op om te versturen.

→ Zo vul je een VOW-bericht

3

De gemeente beoordeelt VOW.



Budget aanpassen

Te wijzigen Product

ToewijzingNummer

overnemen uit actuele toewijzing

GewensteIngangsdatum

overnemen uit actuele toewijzing

Einddatum

overnemen uit actuele toewijzing

Omvang

leeg laten

Budget

gewenst budget vullen



Terug naar het overzicht

√VOW, doe jij al mee?

Stappenplan VOW-bericht

1

Kom er achter of je VOW moet gebruiken.

2

Stel het VOW-bericht op de juiste manier op om te versturen.

→ Zo vul je een VOW-bericht

3

De gemeente beoordeelt VOW.

×

Verlengen & aanpassen omvang (frequentie = totaal binnen geldigheidsduur toewijzing)

Te wijzigen Product

ToewijzingNummer	overnemen uit actuele toewijzing
GewensteIngangsdatum	overnemen uit actuele toewijzing
Einddatum	gewenste einddatum vullen
Omvang	gewenste omvang vullen
Budget	leeg laten

← Terug naar het overzicht

VOW, doe jij al mee?

Stappenplan VOW-bericht

1

Kom er achter of je VOW moet gebruiken.

2

Stel het VOW-bericht op de juiste manier op om te versturen.

→ Zo vul je een VOW-bericht

3

De gemeente beoordeelt VOW.



Verlengen & aanpassen omvang (frequentie <> totaal binnen geldigheidsduur toewijzing) aansluitend aan actuele toewijzing

Ongewijzigd Product

ToewijzingNummer

overnemen uit actuele toewijzing

NieuwProduct

Product

overnemen uit actuele toewijzing

GewensteIngangsdatum

gewenste ingangsdatum vullen
(= einddatum actuele toewijzing +1 dag)

Einddatum

gewenste einddatum vullen

Omvang

gewenste omvang vullen

Budget

leeg laten



Terug naar het overzicht

VOW, doe jij al mee?

Stappenplan VOW-bericht

1

Kom er achter of je VOW moet gebruiken.

2

Stel het VOW-bericht op de juiste manier op om te versturen.

→ Zo vul je een VOW-bericht

3

De gemeente beoordeelt VOW.



Verlengen & aanpassen omvang (frequentie <> totaal binnen geldigheidsduur toewijzing) binnen geldigheid actuele toewijzing

Te wijzigen Product

ToewijzingNummer	overnemen uit actuele toewijzing
GewensteIngangsdatum	gewenste ingangsdatum van de wijziging vullen (in de toekomst, binnen loopduur toewijzing)
Einddatum	gewenste einddatum vullen
Omvang	gewenste omvang vullen
Budget	leeg laten



Terug naar het overzicht

VOW, doe jij al mee?

Stappenplan VOW-bericht

1

Kom er achter of je VOW moet gebruiken.

2

Stel het VOW-bericht op de juiste manier op om te versturen.

→ Zo vul je een VOW-bericht

3

De gemeente beoordeelt VOW.



Verlengen & aanpassen budget

Te wijzigen Product

ToewijzingNummer	overnemen uit actuele toewijzing
GewensteIngangsdatum	overnemen uit actuele toewijzing
Einddatum	gewenste einddatum vullen
Omvang	leeg laten
Budget	gewenst budget vullen



Terug naar het overzicht

VOW, doe jij al mee?

Stappenplan VOW-bericht

1

Kom er achter of je VOW moet gebruiken.

2

Stel het VOW-bericht op de juiste manier op om te versturen.

→ Zo vul je een VOW-bericht

3

De gemeente beoordeelt VOW.



Nieuw product toevoegen naast lopend product

Ongewijzigd Product

ToewijzingNummer

overnemen uit actuele toewijzing

NieuwProduct

Product

gewenst product vullen

GewensteIngangsdatum

gewenste ingangsdatum vullen

Einddatum

gewenste einddatum vullen

Omvang

gewenste omvang vullen

Budget

gewenst budget vullen



Terug naar het overzicht

VOW, doe jij al mee?

Stappenplan VOW-bericht

1

Kom er achter of je VOW moet gebruiken.

2

Stel het VOW-bericht op de juiste manier op om te versturen.

→ Zo vul je een VOW-bericht

3

De gemeente beoordeelt VOW.



Ander product binnen geldigheid actuele toewijzing

Ongewijzigd Product

ToewijzingNummer

overnemen uit actuele toewijzing

GewensteIngangsdatum

overnemen uit actuele toewijzing

Einddatum

gewenste einddatum vullen
(startdatum nieuw product -1 dag)

Omvang

overnemen uit actuele toewijzing

Budget

overnemen uit actuele toewijzing

NieuwProduct

Product

gewenst product vullen

GewensteIngangsdatum

gewenste ingangsdatum vullen
(einddatum te wijzigen product +1 dag)

Einddatum

gewenste einddatum vullen



Terug naar het overzicht

VOW, doe jij al mee?

Stappenplan VOW-bericht

1

Kom er achter of je VOW moet gebruiken.

2

Stel het VOW-bericht op de juiste manier op om te versturen.

→ Zo vul je een VOW-bericht

3

De gemeente beoordeelt VOW.

×

Ander product aansluitend aan de geldigheid actuele toewijzing

Ongewijzigd Product

ToewijzingNummer

overnemen uit actuele toewijzing

NieuwProduct

Product

gewenst product vullen

GewensteIngangsdatum

gewenste ingangsdatum vullen
(einddatum actuele toewijzingen +1 dag)

Einddatum

gewenste einddatum vullen

Omvang

gewenste omvang vullen

Budget

gewenst budget vullen



Terug naar het overzicht

VOW, doe jij al mee?

Stappenplan VOW-bericht

1

Kom er achter of je VOW moet gebruiken.

2

Stel het VOW-bericht op de juiste manier op om te versturen.

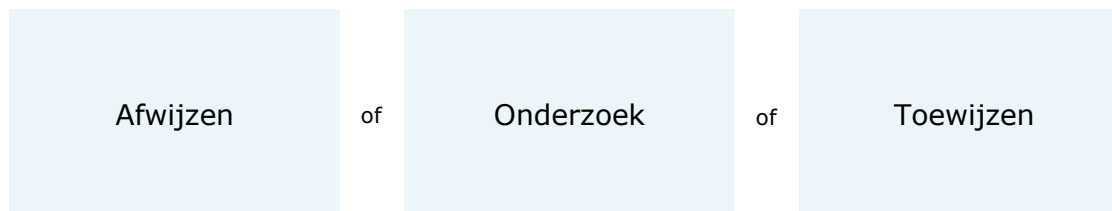
3

De gemeente beoordeelt VOW.

→ **Proces bij de gemeente**

→ Zo vul je een toewijzingsbericht

Zodra een VOW-bericht binnen komt bij de gemeente komt deze in een van de volgende fases:



Gemeenten kunnen zelf bepalen hoe wijzigingen worden beoordeeld en of deze worden toegewezen.

VOW, doe jij al mee?

Stappenplan VOW-bericht

1

Kom er achter of je VOW moet gebruiken.

2

Stel het VOW-bericht op de juiste manier op om te versturen.

3

De gemeente beoordeelt VOW.

→ Proces bij de gemeente

→ Zo vul je een toewijzingsbericht

WIJZIGEN

Looptijd aanpassen

(verlengen / verkorten)

+

Omvang aanpassen

(frequentie = totaal binnen geldigheidsduur toewijzing)

+

Omvang aanpassen

(frequentie <> totaal binnen geldigheidsduur toewijzing)

+

Budget aanpassen

+

Verlengen & Aanpassen omvang

(frequentie = totaal binnen geldigheidsduur toewijzing)

+

Verlengen & Aanpassen omvang

(frequentie <> totaal binnen geldigheidsduur toewijzing) aansluitend aan actuele toewijzing

+

Verlengen & Aanpassen omvang

(frequentie <> totaal binnen geldigheidsduur toewijzing) binnen geldigheid actuele toewijzing

+

Verlengen & aanpassen budget

+

TOEVOEGEN

Nieuw product toevoegen naast lopend product

+

VERVANGEN

Ander product binnen geldigheid actuele toewijzing

+

Ander product aansluitend aan de geldigheid actuele toewijzing

+

VOW, doe jij al mee?

Stappenplan VOW-bericht

1

Kom er achter of je VOW moet gebruiken.

2

Stel het VOW-bericht op de juiste manier op om te versturen.

3

De gemeente beoordeelt VOW.

→ Proces bij de gemeente

→ Zo vul je een toewijzingsbericht

×

Looptijd aanpassen (verlengen/verkorten)

Toewijzingnummer

overnemen uit actuele toewijzing

Referentieaanbieder

overnemen uit VOW

Product

overnemen uit actuele toewijzing

Ingangsdatum

overnemen uit actuele toewijzing

Einddatum

overnemen uit VOW tenzij de einddatum op het moment van toewijzen in het verleden ligt. In dat geval afstemmen met de aanbieder wat de uiteindelijke einddatum dient te worden.

Redenwijziging

Geïnitieerd door de aanbieder (12)

Omvang

overnemen uit actuele toewijzing

Budget

overnemen uit actuele toewijzing



Terug naar het overzicht

VOW, doe jij al mee?

Stappenplan VOW-bericht

1

Kom er achter of je VOW moet gebruiken.

2

Stel het VOW-bericht op de juiste manier op om te versturen.

3

De gemeente beoordeelt VOW.

→ Proces bij de gemeente

→ Zo vul je een toewijzingsbericht

X

Omvang aanpassen (frequentie = totaal binnen geldigheidsduur toewijzing)

ToewijzingNummer	overnemen uit actuele toewijzing
Referentieaanbieder	overnemen uit VOW
Product	overnemen uit actuele toewijzing
Ingangsdatum	overnemen uit actuele toewijzing
Einddatum	overnemen uit actuele toewijzing
Redenwijziging	Geïnitieerd door de aanbieder (12)
Omvang	overnemen uit VOW
Budget	overnemen uit actuele toewijzing



Terug naar het overzicht

√VOW, doe jij al mee?

Stappenplan VOW-bericht

1

Kom er achter of je VOW moet gebruiken.

2

Stel het VOW-bericht op de juiste manier op om te versturen.

3

De gemeente beoordeelt VOW.

→ Proces bij de gemeente

→ Zo vul je een toewijzingsbericht

X

Omvang aanpassen (frequentie <> totaal binnen geldigheidsduur toewijzing)

1

Toewijzing Nummer	overnemen uit actuele toewijzing
Referentie aanbieder	overnemen uit VOW
Product	overnemen uit actuele toewijzing
Ingangsdatum	overnemen uit actuele toewijzing
Einddatum	overnemen uit actuele toewijzing
Redenwijziging	Geïnitieerd door de aanbieder (12)
Omvang	overnemen uit VOW
Budget	overnemen uit actuele toewijzing

2

Toewijzing Nummer	nieuw uit te geven toewijzingsnummer
Referentie aanbieder	overnemen uit VOW
Product	overnemen uit actuele toewijzing
Ingangsdatum	gewenste ingangsdatum uit VOW, tenzij de ingangsdatum op het moment van toewijzen in het verleden ligt. In dat geval afstemmen met de aanbieder wat de uiteindelijke ingangsdatumdatum dient te worden.
Einddatum	overnemen uit VOW
Redenwijziging	leeg laten
Omvang	overnemen uit VOW
Budget	overnemen uit VOW



Terug naar het overzicht

VOW, doe jij al mee?

Stappenplan VOW-bericht

1

Kom er achter of je VOW moet gebruiken.

2

Stel het VOW-bericht op de juiste manier op om te versturen.

3

De gemeente beoordeelt VOW.

→ Proces bij de gemeente

→ Zo vul je een toewijzingsbericht

×

Budget aanpassen

ToewijzingNummer	overnemen uit actuele toewijzing
Referentieaanbieder	overnemen uit VOW
Product	overnemen uit actuele toewijzing
Ingangsdatum	overnemen uit actuele toewijzing
Einddatum	overnemen uit actuele toewijzing
Redenwijziging	Geïnitieerd door de aanbieder (12)
Omvang	overnemen uit actuele toewijzing
Budget	overnemen uit VOW



Terug naar het overzicht

VOW, doe jij al mee?

Stappenplan VOW-bericht

1

Kom er achter of je VOW moet gebruiken.

2

Stel het VOW-bericht op de juiste manier op om te versturen.

3

De gemeente beoordeelt VOW.

→ Proces bij de gemeente

→ Zo vul je een toewijzingsbericht

×

Verlengen & aanpassen omvang (frequentie = totaal binnen geldigheidsduur toewijzing)

ToewijzingNummer	overnemen uit actuele toewijzing
Referentieaanbieder	overnemen uit VOW
Product	overnemen uit actuele toewijzing
Ingangsdatum	overnemen uit actuele toewijzing
Einddatum	overnemen uit VOW
Redenwijziging	Geïnitieerd door de aanbieder (12)
Omvang	overnemen uit VOW
Budget	overnemen uit actuele toewijzing



Terug naar het overzicht

VOW, doe jij al mee?

Stappenplan VOW-bericht

1

Kom er achter of je VOW moet gebruiken.

2

Stel het VOW-bericht op de juiste manier op om te versturen.

3

De gemeente beoordeelt VOW.

→ Proces bij de gemeente

→ Zo vul je een toewijzingsbericht



Verlengen & aanpassen omvang (frequentie <> totaal binnen geldigheidsduur toewijzing) aansluitend aan actuele toewijzing

1

Toewijzing Nummer	overnemen uit actuele toewijzing
Referentie aanbieder	overnemen uit VOW
Product	overnemen uit actuele toewijzing
Ingangsdatum	overnemen uit actuele toewijzing
Einddatum	overnemen uit actuele toewijzing
Redenwijziging	leeg laten
Omvang	overnemen uit actuele toewijzing
Budget	overnemen uit actuele toewijzing

2

Toewijzing Nummer	nieuw uit te geven toewijzingsnummer
Referentie aanbieder	overnemen uit VOW
Product	overnemen uit VOW
Ingangsdatum	gewenste ingangsdatum uit VOW, tenzij de ingangsdatum op het moment van toewijzen in het verleden ligt. In dat geval afstemmen met de aanbieder wat de uiteindelijke ingangsdatumdatum dient te worden.
Einddatum	overnemen uit VOW
Redenwijziging	leeg laten
Omvang	overnemen uit VOW
Budget	overnemen uit VOW



Terug naar het overzicht

VOW, doe jij al mee?

Stappenplan VOW-bericht

1

Kom er achter of je VOW moet gebruiken.

2

Stel het VOW-bericht op de juiste manier op om te versturen.

3

De gemeente beoordeelt VOW.

→ Proces bij de gemeente

→ Zo vul je een toewijzingsbericht

X

Verlengen & aanpassen omvang (frequentie <> totaal binnen geldigheidsduur toewijzing) binnen geldigheid actuele toewijzing

1

Toewijzing Nummer	overnemen uit actuele toewijzing
Referentie aanbieder	overnemen uit VOW
Product	overnemen uit actuele toewijzing
Ingangsdatum	overnemen uit actuele toewijzing
Einddatum	ingangsdatum van ToegewezenProduct (2) - 1 dag
Redenwijziging	Geïnitieerd door de aanbieder (12)
Omvang	overnemen uit actuele toewijzing
Budget	overnemen uit actuele toewijzing

2

Toewijzing Nummer	nieuw uit te geven toewijzingsnummer
Referentie aanbieder	overnemen uit VOW
Product	overnemen uit VOW
Ingangsdatum	gewenste ingangsdatum uit VOW, tenzij de ingangsdatum op het moment van toewijzen in het verleden ligt. In dat geval afstemmen met de aanbieder wat de uiteindelijke ingangsdatumdatum dient te worden.
Einddatum	overnemen uit VOW
Redenwijziging	leeg laten
Omvang	overnemen uit VOW
Budget	overnemen uit VOW



Terug naar het overzicht

VOW, doe jij al mee?

Stappenplan VOW-bericht

1

Kom er achter of je VOW moet gebruiken.

2

Stel het VOW-bericht op de juiste manier op om te versturen.

3

De gemeente beoordeelt VOW.

→ Proces bij de gemeente

→ Zo vul je een toewijzingsbericht

×

Verlengen & aanpassen budget

ToewijzingNummer	overnemen uit actuele toewijzing
Referentieaanbieder	overnemen uit VOW
Product	overnemen uit actuele toewijzing
Ingangsdatum	overnemen uit actuele toewijzing
Einddatum	overnemen uit VOW
Redenwijziging	Geïnitieerd door de aanbieder (12)
Omvang	overnemen uit actuele toewijzing
Budget	overnemen uit VOW



Terug naar het overzicht

VOW, doe jij al mee?

Stappenplan VOW-bericht

1

Kom er achter of je VOW moet gebruiken.

2

Stel het VOW-bericht op de juiste manier op om te versturen.

3

De gemeente beoordeelt VOW.

→ Proces bij de gemeente

→ Zo vul je een toewijzingsbericht

X

Nieuw product toevoegen naast lopend product

1

Toewijzing Nummer

overnemen uit actuele toewijzing

Referentie aanbieder

overnemen uit VOW

Product

overnemen uit actuele toewijzing

Ingangsdatum

overnemen uit actuele toewijzing

Einddatum

overnemen uit actuele toewijzing

Redenwijziging

leeg laten

Omvang

overnemen uit actuele toewijzing

Budget

overnemen uit actuele toewijzing

2

Toewijzing Nummer

nieuw uit te geven toewijzingsnummer

Referentie aanbieder

overnemen uit VOW

Product

overnemen uit VOW

Ingangsdatum

overnemen uit VOW

Einddatum

overnemen uit VOW

Redenwijziging

leeg laten

Omvang

overnemen uit VOW

Budget

overnemen uit VOW



Terug naar het overzicht

VOW, doe jij al mee?

Stappenplan VOW-bericht

1

Kom er achter of je VOW moet gebruiken.

2

Stel het VOW-bericht op de juiste manier op om te versturen.

3

De gemeente beoordeelt VOW.

→ Proces bij de gemeente

→ Zo vul je een toewijzingsbericht

X

Ander product binnen geldigheid actuele toewijzing

1

Toewijzing Nummer	overnemen uit actuele toewijzing
Referentie aanbieder	overnemen uit VOW
Product	overnemen uit actuele toewijzing
Ingangsdatum	overnemen uit actuele toewijzing
Einddatum	ingangsdatum van ToegewezenProduct (2) - 1 dag
Redenwijziging	Geïnitieerd door de aanbieder (12)
Omvang	overnemen uit actuele toewijzing
Budget	overnemen uit actuele toewijzing

2

Toewijzing Nummer	nieuw uit te geven toewijzingsnummer
Referentie aanbieder	overnemen uit VOW
Product	overnemen uit VOW
Ingangsdatum	gewenste ingangsdatum uit VOW, tenzij de ingangsdatum op het moment van toewijzen in het verleden ligt. In dat geval afstemmen met de aanbieder wat de uiteindelijke ingangsdatum dient te worden.
Einddatum	overnemen uit VOW
Redenwijziging	leeg laten
Omvang	overnemen uit VOW
Budget	overnemen uit VOW



Terug naar het overzicht

VOW, doe jij al mee?

Stappenplan VOW-bericht

1

Kom er achter of je VOW moet gebruiken.

2

Stel het VOW-bericht op de juiste manier op om te versturen.

3

De gemeente beoordeelt VOW.

→ Proces bij de gemeente

→ Zo vul je een toewijzingsbericht

X

Ander product aansluitend aan de geldigheid actuele toewijzing

1

Toewijzing Nummer	overnemen uit actuele toewijzing
Referentie aanbieder	overnemen uit VOW
Product	overnemen uit actuele toewijzing
Ingangsdatum	overnemen uit actuele toewijzing
Einddatum	overnemen uit actuele toewijzing
Redenwijziging	leeg laten
Omvang	overnemen uit actuele toewijzing
Budget	overnemen uit actuele toewijzing

2

Toewijzing Nummer	nieuw uit te geven toewijzingsnummer
Referentie aanbieder	overnemen uit VOW
Product	overnemen uit VOW
Ingangsdatum	overnemen uit VOW
Einddatum	overnemen uit VOW
Redenwijziging	leeg laten
Omvang	overnemen uit VOW
Budget	overnemen uit VOW



Terug naar het overzicht