



Zorginstituut Nederland

1.7 Handleiding Tabelbeheer

22-05-2023







Zorginstituut Nederland

Versiebeheer

Versie	Datum	Toelichting
1.7	22 mei 2023	Format document aangepast
1.6	14 januari 2022	Update foto's



Inhoud

	1. INLEIDING	4
	1.1 Account voor het beheren van iWlz-AGB-codes van zorgaanbieders	4
	1.2 Automatische verwerking	4
	2. INLOGGEN MODULE TABELBEHEER	6
	3. AGB-CODELIJST	8
	3.1 Aanbieder zoeken	9
	3.2 Aanbieder toevoegen	10
	3.3 Bestaande zorgaanbieder wijzigen	12
	3.3.1 Potlood icoontje (Wijzig): gegevens aanbieder wijzigen	13
	3.3.2 Recycle icoontje (Wissel): aanbieder koppelen aan een ander zorgkantoor	13
	3.3.3 Prullenbak icoontje (Verwijder): zorgaanbieder verwijderen of einddatum opvoeren	14
	3.4 Lijst van nog te publiceren wijzigingen	15
	3.5 Excelbestand iWlz-AGB-codelijst	16
	4. WLZ REGIOTABEL	17
	4.1 Excelbestand Wlz-regiotabel	17



Inleiding

De module Tabelbeheer van Zorginstituut Nederland kent twee functionaliteiten;



iWlz-AGB-codelijst

De iWlz-AGB-codelijst bevat de AGB-codes die gebruikt mogen worden in het iWlz-berichtenverkeer. De tabel is een weergave van de inkooprelaties tussen zorgkantoren en zorgaanbieders voor wat betreft Wlz-zorg.



Wlz-regiotabel

De Wlz-regiotabel geeft inzicht in de indeling van de zorgkantoorregio's, op basis van postcode en gemeentecode.



Beide tabellen zijn als Excel-bestand beschikbaar via de Module Tabelbeheer. Voor het downloaden van de tabellen is geen autorisatie nodig.

1.1 Account voor het beheren van iWlz-AGB-codes van zorgaanbieders

Met behulp van de module Tabelbeheer kunnen geautoriseerde medewerkers van het zorgkantoor de iWlz-AGB-codes van hun zorgaanbieders beheren. Rechten voor het beheren van de iWlz-AGB-codes van de eigen zorgkantoorregio(s) kunt u aanvragen via het [aanmeldingsformulier](#) (pagina Module Tabelbeheer, Account aanvragen) of via info@istandaarden.nl.

1.2 Automatische verwerking

Aanpassingen op de iWlz-AGB-codelijst worden elke woensdag om 12.00 uur verwerkt. De nieuwe iWlz-AGB-codelijst wordt de daarop volgende maandag automatisch verwerkt in de verschillende modules die door het Zorginstituut beschikbaar worden gesteld op [istandaarden.nl](#).

1.



Zorginstituut Nederland

Meer informatie

Meer informatie

Hebt u vragen over het gebruik van de module
Tabelbeheer?

Team informatiestandaarden, Zorginstituut Nederland.

Bezoekadres	Postadres
Willem Dudokhof 1	Postbus 320
1112 ZA Diemen	1110 AH Diemen
(020) 797 89 48	info@istandaarden.nl
	www.istandaarden.nl



Inloggen Module Tabelbeheer

iStandaarden >

Tabelbeheer

Met de module Tabelbeheer kunnen geautoriseerde medewerkers van een zorgkantoor de AGB-codes van zorgaanbieders beheren.

Inloggen is relevant als u mutaties wilt doorvoeren in de iWlz-AGB-codelijst voor zorgkantoren. Voor het downloaden van de [iWlz-AGB-codelijst](#) en de [Wlz-regiotabel](#) is geen inlog nodig. De iWlz-AGB-codelijst wordt elke maandag automatisch verwerkt in de verschillende modules, waaronder de Validatiemodule.

Toegang krijgen

Via de module Tabelbeheer krijgen zorgkantoren toegang tot de tabellen. Vul het [aanmeldformulier](#) in om een account aan te vragen.

Inloggen in de module

Met uw accountgegevens kunt u via de [inlogpagina](#) gebruikmaken van de module Tabelbeheer.

Op de website www.istandaarden.nl kunt u via de tab **Modules** en vervolgens via **Tabelbeheer** naar de pagina om in te loggen in de Module Tabelbeheer.

Om in te loggen maakt u gebruik van de inlogpagina (zie oranje arcering in het voorbeeld).



Inloggen Module Tabelbeheer

Home > Modules

Inloggen → * Verplichte velden

> Wachtwoord vergeten? > Account aanmaken

Als u al een account heeft ontvangt u binnenkort een e-mail met verdere instructies.

E-mailadres*

Wachtwoord*

Inloggen

U voert vervolgens uw **persoonlijke gegevens** in.

Menu →

> Home > Modules

> AGB Codelijst > Regiotabel

> Postcodebeheer > Codelijsten

> Handleiding

Afhankelijk van de rol die aan uw gebruikersaccount is gekoppeld ziet u verschillende **tabbladen**. U ziet in ieder geval de tabbladen: **AGB-Codelijst** en **Regiotabel**. In deze handleiding staat per onderdeel beschreven hoe u de verschillende tabellen gebruikt.



AGB-codelijst

De optie AGB-codelijst gebruikt u om wijzigingen door te voeren in de gegevens van een zorgaanbieder of om een nieuwe AGB-code toe te voegen aan de lijst. U kunt uitsluitend wijzigingen doorvoeren voor zorgaanbieders (AGB-codes) die vallen onder de concessiehouder waaraan uw account gekoppeld is.

The screenshot shows the 'AGB Codelijst' page within the 'Tabelbeheer' module. The breadcrumb trail is 'Home > Modules > Tabelbeheer > AGB Codelijst'. The page features a 'Menu' section with links to Home, Modules, AGB Codelijst, Regiotabel, Postcodebeheer, Codelijsten, and Handleiding. Below this is the 'AGB Codelijst' section, which contains a shaded area and a paragraph explaining that the iWlz-AGB-codelijst is used to identify care providers and that the data is managed by the care office. The 'Overzicht zorgaanbieders' section includes a search bar with the text 'Zoek', a 'Nieuwe zorgaanbieder' button, and a table header with columns for AGB code, Regio, Zorgaanbieder, Adres, Actief sinds, and Gestopt sinds, each with a sort icon.

Het **hoofdmenu** van Tabelbeheer ziet er als volgt uit.



3.

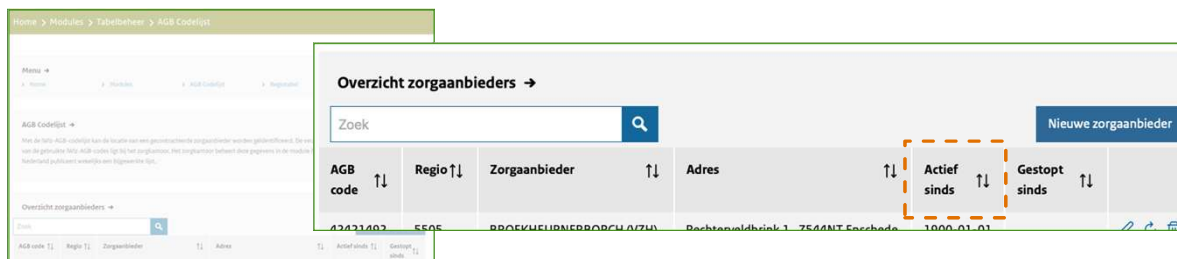
AGB-codelijst



3.1 Aanbieder zoeken

Met de zoekfunctie kunt u een zorgaanbieder zoeken op:

- AGB-code;
- regio;
- zorgaanbieder;
- adres of een deel daarvan.



U kunt vervolgens de volgorde van de getoonde resultaten aanpassen door in de kop van de tabel de gewenste kolom aan te klikken. Wilt u de zoekresultaten bijvoorbeeld op volgorde van 'Actief sinds' zien, dan klikt u op '**Actief sinds**' in de titelregel van de tabel.



3.

AGB-codelijst

	Adres	Actief sinds	Gestopt sinds

Nieuwe zorgaanbieder

3.2 Aanbieder toevoegen

Door op de knop **'Nieuwe zorgaanbieder'** te klikken, kunt u een zorgaanbieder toevoegen.

Toevoegen nieuwe zorgaanbieder

U kunt hier een nieuwe zorgaanbieder toevoegen.

Gekoppeld aan zorgkantoor*

iWiz-AGB code*

Naam instelling*

Straat*

Huisnummer*

Huisnummer toevoeging

Postcode*

Plaats*

Aanbieder actief vanaf*

Onderstaand scherm verschijnt, vul alle gegevens in en klik **'OK'**.

3.



Zorginstituut Nederland

AGB-codelijst



Toevoegen nieuwe zorgaanbieder ✕

U kunt hier een nieuwe zorgaanbieder toevoegen.

Gekoppeld aan zorgkantoor*	5501 (GRONINGEN) ▾
iWlz-AGB code*	123456789
Naam instelling*	Zorg
Straat*	Zorgstraat
Huisnummer*	123
Huisnummer toevoeging	
Postcode*	1234 AB
Plaats*	
Aanbieder actief vanaf*	dd-mm-jjjj

OK

Let op:

- Ingangsdatum is de datum vanaf wanneer de aanbieder actief is (ingangsdatum van de contractrelatie).
- Is er sprake van een postbus, dan vult u deze in bij het veld **'straat'**.
- Postcode vult u als volgt in: 4 cijfers gevolgd door 2 letters.
- Wanneer u gegevens invoert die niet valide zijn voor het veld, dan verschijnt daar een rood blokje voor.



AGB-codelijst

Overzicht zorgaanbieders →

Zoek Nieuwe zorgaanbieder

AGB code ↑↓	Regio ↑↓	Zorgaanbieder ↑↓	Adres ↑↓	Actief sinds ↑↓	Gestopt sinds ↑↓	
/	/	/	/	/	/	
/	/	/	/	/	/	

3.3 Bestaande zorgaanbieder wijzigen

U zoekt allereerst de aanbieder (zie paragraaf 3.1)

Naast de gegevens van de zorgaanbieder vindt u een aantal opties, weergegeven in de vorm van icoontjes:



wijzigen zorgaanbieder (potlood);



wissel zorgkantoor: zorgaanbieder koppelen aan ander zorgkantoor (recycle);



verwijderen (beëindigen) zorgaanbieder (prullenbak).



AGB-codelijst



3.3.1 Potlood icoontje (Wijzig): gegevens aanbieder wijzigen

- adresgegevens;
- naam zorgaanbieder;
- einddatum aanpassen.

Let op:

Via deze optie kunt u een **ingevulde einddatum wijzigen**. Dat kan alleen als de datum in de toekomst ligt. Een einddatum in het verleden kunt u niet wijzigen. Wilt u toch een correctie doorvoeren op een einddatum in het verleden, dan kunt u hiervoor een verzoek sturen naar info@istandaarden.nl.

Als er nog **geen einddatum is opgegeven** dan kan deze alleen ingevuld worden door de verwijder zorgaanbieder knop (de prullenbak) te gebruiken. Als u een einddatum invult via wijzigen en het veld had nog geen einddatum dan wordt deze niet opgeslagen.

- Einddatum is een tót datum (géén t/m datum)
- Einddatum kan niet gelijk zijn aan ingangsdatum.



3.3.2 Recycle icoontje (Wissel): aanbieder koppelen aan een ander zorgkantoor

Als het contract van de zorgaanbieder met behoud van AGB-code overgaat naar een ander zorgkantoor, dan is de optie **Wissel zorgkantoor** van toepassing. Dat kan bijvoorbeeld het geval zijn als een zorgaanbieder door een gemeentelijke herindeling na de jaarwisseling in een andere zorgkantoorregio valt. In dat geval is de wisseldatum (ook een TOT-datum) 1 januari van het nieuwe jaar.

Zorgaanbieder koppelen aan ander zorgkantoor

Naam instelling

Adres

Plaats

Datum voor wisselen* dd-mm-jjjj

Nieuw zorgkantoor*

OK



AGB-codelijst



3.3.3 Prullenbak icoontje (Verwijder): zorgaanbieder verwijderen of einddatum opvoeren

Bij het verwijderen (d.w.z. beëindigen, einddatum invullen) van een zorgaanbieder moet worden opgegeven of deze zorgaanbieder is opgeheven of is overgegaan in een andere instelling. Dit scherm ziet er als volgt uit:

De **Datum voor verwijderen** (Einddatum) is een TOT-datum. Dit is de eerste dag waarop de iWlz-AGB-code niet meer geldig is. Vaak zal dit de eerste dag van het nieuwe jaar of van een nieuwe maand zijn.

Let op:

Voor het beëindigen van een AGB-code gelden de volgende regels:

- De einddatum moet **na de ingangsdatum liggen**. Ingangs- en einddatum kunnen niet gelijk zijn, omdat de ingangsdatum een vanaf-datum is en de einddatum een tot-datum.
- De einddatum moet **in de toekomst liggen**. Met terugwerkende kracht beëindigen van een AGB-code brengt risico's met zich mee. Het is mogelijk dat er nog geldige zorgtoewijzingen gekoppeld zijn aan de aanbieder. Moet er toch een einddatum in het verleden gevuld worden, dan kan dit door een verzoek te sturen naar info@istandaarden.nl.



AGB-codelijst

Nog niet gepubliceerde wijzigingen →

Deze mutatie(s) worden gepubliceerd op 19-01-2022 12:00

Type mutatie	Datum	Door	Agb code	Zorgkantoor	Naam instelling	
/	/	/	/	/	/	
/	/	/	/	/	/	

3.4 Lijst van nog te publiceren wijzigingen

Als er wijzigingen of nieuwe aanbieders zijn opgevoerd die nog niet gepubliceerd zijn, verschijnt het volgende overzicht in de module tabelbeheer.



Getoonde wijzigingen worden elke **woensdag om 12:00** uur automatisch verwerkt in de iWlz-AGB-codelijst en gaan in op de maandag daarna. Voor woensdag 12.00 uur kunt u deze wijzigingen nog controleren en indien nodig verwijderen (prullenbak icoontje).



AGB-codelijst

iStandaarden >

Tabelbeheer

Met de module Tabelbeheer kunnen geautoriseerde medewerkers van een zorgkantoor de AGB-codes van zorgaanbieders beheren.

Inloggen is relevant als u mutaties wilt doorvoeren in de iWlz-AGB-codelijst voor zorgkantoren. Voor het downloaden van de [iWlz-AGB-codelijst](#) en de [Wlz-regiotabel](#) is geen inlog nodig. De iWlz-AGB-codelijst wordt elke maandag automatisch verwerkt in de verschillende modules, waaronder de Validatiemodule.

Toegang krijgen

Via de module Tabelbeheer krijgen zorgkantoren toegang tot de tabellen. Vul het [aanmeldformulier](#) in om een account aan te vragen.

Inloggen in de module

Met uw accountgegevens kunt u via de [inlogpagina](#) gebruikmaken van de module Tabelbeheer.

3.5 Excelbestand iWlz-AGB-codelijst

Het is mogelijk om de iWlz-AGB-codelijst te downloaden. U vindt de lijst op de pagina **Module Tabelbeheer** onder **Meer informatie**. Voor het downloaden ervan heeft u geen inlogaccount nodig.



Wlz-regiotabel

De Wlz-regiotabel laat per postcode zien welk zorgkantoor voor deze regio de Wlz uitvoert. Deze tabel wordt gebruikt om een indicatiebesluit naar het juiste zorgkantoor te sturen. In de iWlz wordt de tabel ook gebruikt om te controleren op de juiste verzending. De Wlz-regiotabel wordt beheerd door Zorginstituut Nederland.

Home > Modules > Tabelbeheer > Regiotabel

Wlz Regiotabel →

Zoek

Zorgkantoor ↑↓ Concessiehouder ↑↓ Woonplaats ↑↓ Postcode ↑↓

Menu →

- > Home
- > Modules
- > AGB Codelijst
- > Regiotabel

4.1 Excelbestand Wlz-regiotabel
Het is mogelijk om de Wlz-regiotabel te downloaden. U vindt de tabel op de pagina **Module Tabelbeheer** onder **Meer informatie** (zie afbeelding bij 3.5). Voor het downloaden ervan heeft u geen inlogaccount nodig.



Versiebeheer

Versie	Datum	Toelichting
1.5	10 juni 2021	Herschrijven document
1.4	14 januari 2021	Aanpassingen uitleg bij doorvoeren mutaties
1.3	24 september 2020	Update links en toegangsmanagement
1.2	24 augustus 2020	Update teksten algemeen, links aangepast n.a.v. gewijzigd toegangsmanagement
1.1	22 juli 2015	Definitief
1.0		Definitief



Zorginstituut Nederland

Meer informatie
Hebt u vragen of opmerkingen?

Neem dan contact op:

**Team informatiestandaarden,
Zorginstituut Nederland.**

Bezoekadres
Willem Dudokhof 1
1112 ZA Diemen

Postadres
Postbus 320
1110 AH Diemen

(020) 797 89 48

info@istandaarden.nl
www.istandaarden.nl