

# Stappenplan registreren bij VECOZO

Vorbereiding: Zijn uw gegevens op orde voor aanmelding bij VECOZO?  door contactpersoon



KvK-registratie  
volledig en correct?



AGB-registratie  
volledig en correct?



Gegevens tekenbevoegde,  
contactpersoon en  
gebruikers bekend?



Softwareleverancier  
en systeembeheerder  
gereed?


## STAP 1

Aanmelden Wmo en/of  
Jeugdwet bij VECOZO via  
[www.vecozo.nl](http://www.vecozo.nl).  
(per KVK-registratie)

 door contactpersoon

## STAP 2

Controle van aanmelding en  
toesturen overeenkomst per  
post.

 maximaal 5 werkdagen

 door VECOZO

## STAP 3

Ondertekenen van  
overeenkomst en terugsturen,  
samen met een kopie geldig  
identificatiebewijs van de teken-  
bevoegde en contactpersoon.

 door tekenbevoegde

## STAP 4

Verwerken van de  
overeenkomst.

 door VECOZO


## STAP 5

Ontvangen authenticatiemiddel  
(digitaal certificaat) teken-  
bevoegde, contactpersoon en  
gebruikers

 door contactpersoon

## STAP 6

Installeren authenticatiemiddel  
tekenbevoegde, contactpersoon  
en gebruikers

 door contactpersoon  
(of systeembeheerder)

## STAP 7

Inrichten softwarepakket

 door softwareleverancier

## STAP 8

Aanmaken en versturen van  
zorgtoewijzingsbericht en  
declaraties, ontvangen van  
retourinformatie

 door gebruikers en  
softwareleverancier

# Stappenplan registreren bij VECOZO

Vorbereiding: Zijn uw gegevens op orde voor aanmelding bij VECOZO?  door contactpersoon



## WAT

X

Maak een overzicht van alle KvK-registraties (nummers) relevant voor uw onderneming.

Is de statutaire naam en/of handelsnaam correct?

Zijn alle (Wmo en/of Jeugdwet-) vestigingen correct vermeld onder de onderneming (hoofdvestiging)?

Beschikken uw onderneming (hoofdvestiging) en vestigingen die u bij VECOZO gaat aanmelden over een AGB-code met erkenning 'Wmo' en/of 'Jeugdwet'?"

Komen de naam en adresgegevens van de onderneming (hoofdvestiging) en vestigingen overeen met de naam- en adresgegevens van de betreffende AGB-code in het AGB-register?

De tekenbevoegde dient als natuurlijk persoon in het Handelsregister vermeld te zijn of direct herleidbaar vanuit een andere KvK-registratie.

De genoemde bedrijfsactiviteiten in het Handelsregister zijn up to date.

## HOE

Wijzigingen op KvK-registraties geeft u door via [www.kvk.nl](http://www.kvk.nl)

(of systeembeheerder)

Gegevens tekenbevoegde, contactpersoon en gebruikers bekend?

Softwareleverancier en systeembeheerder gereed?

## STAP 3

Ondertekenen van overeenkomst en terugsturen, samen met een kopie geldig identificatiebewijs van de tekenbevoegde en contactpersoon.

 door tekenbevoegde

## STAP 4

Verwerken van de overeenkomst.

 door VECOZO


## STAP 7

Inrichten softwarepakket

 door softwareleverancier

## STAP 8

Aanmaken en versturen van zorgtoewijzingsbericht en declaraties, ontvangen van retourinformatie

 door gebruikers en softwareleverancier

# Stappenplan registreren bij VECOZO

Vorbereiding: Zijn uw gegevens op orde voor aanmelding bij VECOZO?  door contactpersoon



KvK-registratie volledig en correct?



Softwareleverancier en systeembeheerder gereed?

## STAP 1

Aanmelden Wmo en/of Jeugdwet bij VECOZO via [www.vecozo.nl](http://www.vecozo.nl).  
(per KVK-registratie)

 door contactpersoon

## STAP 5

Ontvangen authenticatiemiddel (digitaal certificaat) tekenbevoegde, contactpersoon en gebruikers

 door contactpersoon

### WAT

Maak een overzicht van alle AGB-codes van uw organisatie.

Welke AGB-code hoort bij de onderneming (hoofdvestiging)? De naam van de onderneming komt overeen met de statutaire naam en/of handelsnaam in het Handelsregister. Het adres komt overeen met het adres van de onderneming in het Handelsregister.

De AGB-codes hebben een erkenning Wmo en/of Jeugdwet.

Installeren authenticatiemiddel tekenbevoegde, contactpersoon en gebruikers

 door contactpersoon (of systeembeheerder)

### HOE

Controleer uw registratie in het AGB-register van Vektis via <https://nieuw.agbcode.nl>.

Als AWBZ-instelling geeft u wijzigingen in namen en adressen door via [www.wtzi.nl](http://www.wtzi.nl).

Informatie over een nieuwe AGB-code aanvragen of een erkenning 'Wmo' en/of 'Jeugdwet' bij een bestaande AGB-code leest u op [www.agbcode.nl](http://www.agbcode.nl).

### VERWERKINGSTIJD

Houdt u rekening met de verwerkingstijden van een wijziging of aanvraag.

Inrichten softwarepakket

 door softwareleverancier

## STAP 4

Verwerken van de overeenkomst.

 door VECOZO

## STAP 8

Aanmaken en versturen van zorgtoewijzingsbericht en declaraties, ontvangen van retourinformatie

 door gebruikers en softwareleverancier

# Stappenplan registreren bij VECOZO

Vorbereiding: Zijn uw gegevens op orde voor aanmelding bij VECOZO?  door contactpersoon



KvK-registratie  
volledig en correct?



AGB-registratie  
volledig en correct?




## STAP 1

Aanmelden Wmo en/of  
Jeugdwet bij VECOZO via  
[www.vecozo.nl](http://www.vecozo.nl).  
(per KVK-registratie)

 door contactpersoon

## STAP 2

Controle van aanmelding en  
toesturen overeenkomst per  
post.

 maximaal 5 werkdagen

 door VECOZO


## STAP 5

Ontvangen authenticatiemiddel  
(digitaal certificaat) teken-  
bevoegde, contactpersoon en  
gebruikers

 door contactpersoon

## STAP 6

Installeren authenticatiemiddel  
tekenbevoegde, contactpersoon  
en gebruikers

 door contactpersoon  
(of systeembeheerder)

## WAT

Breng deze gebruikers in kaart.  
Er zijn 3 typen gebruikers:  
tekenbevoegde, de contact-  
persoon en de gebruiker.  
Geef tijdens de aanmelding  
bij VECOZO het eigen, zakelijk  
e-mailadres van de gebruiker op.

### Tekenbevoegde

De tekenbevoegde zal de  
overeenkomst voor de Wmo  
en/of Jeugdwet ondertekenen.

### Contactpersoon

De contactpersoon wordt  
namens uw onderneming  
verantwoordelijk voor het  
certificaatbeheer en is het  
eerste aanspreekpunt voor  
VECOZO.

### Gebruiker

De gebruiker werkt met  
de VECOZO-diensten.

 door softwareleverancier

## HOE

NB. Is uw onderneming bij  
VECOZO reeds aangesloten  
voor de Zorgverzekeringswet  
en/of AWBZ? Dan is de  
contactpersoon bij VECOZO  
bekend. Deze persoon wordt  
ook aanspreekpunt voor de  
Wmo en/of Jeugdwet.

Het is mogelijk autorisaties  
voor Wmo en/of Jeugdwet aan  
te vragen voor reeds bestaande  
gebruikers.

 door gebruikers en  
softwareleverancier

# Stappenplan registreren bij VECOZO

Vorbereiding: Zijn uw gegevens op orde voor aanmelding bij VECOZO?  door contactpersoon



KvK-registratie  
volledig en correct?



AGB-registratie  
volledig en correct?



Gegevens tekenbevoegde,  
contactpersoon en  
gebruikers bekend?




## STAP 1

Aanmelden Wmo en/of  
Jeugdwet bij VECOZO via  
[www.vecozo.nl](http://www.vecozo.nl).  
(per KVK-registratie)

 door contactpersoon

## STAP 2

Controle van aanmelding en  
toesturen overeenkomst per  
post.

 maximaal 5 werkdagen

 door VECOZO

## STAP 3

Ondertekenen van  
overeenkomst en terugsturen,  
samen met een kopie geldig  
identificatiebewijs van de teken-  
bevoegde en contactpersoon.

 door tekenbevoegde


## STAP 5

Ontvangen authenticatiemiddel  
(digitaal certificaat) teken-  
bevoegde, contactpersoon en  
gebruikers

 door contactpersoon

## STAP 6

Installeren authenticatiemiddel  
tekenbevoegde, contactpersoon  
en gebruikers

 door contactpersoon  
(of systeembeheerder)

## STAP 7

Inrichten softwarepakket

 door softwareleverancier

## WAT

U heeft een softwarepakket  
nodig dat geschikt is voor het  
versturen en ontvangen van  
berichten en declaraties voor  
de Wmo en/of Jeugdwet.

Uw softwareleverancier helpt  
u met de meest voorkomende  
vragen over het maken en  
corrigeren van declaraties en  
berichten.

Uw systeembeheerder helpt  
u met het installeren van het  
VECOZO-certificaat.

## HOE

Informeert bij collega's of  
brancheverenigingen voor een  
geschikt softwarepakket, als u  
nog geen pakket heeft.

declaraties, ontvangen van  
retourinformatie

 door gebruikers en  
softwareleverancier